

# 国际维和行动如何影响内战中的外部支持？

吕蕙伊 司晓宇 陈冲

清华大学国际关系学系

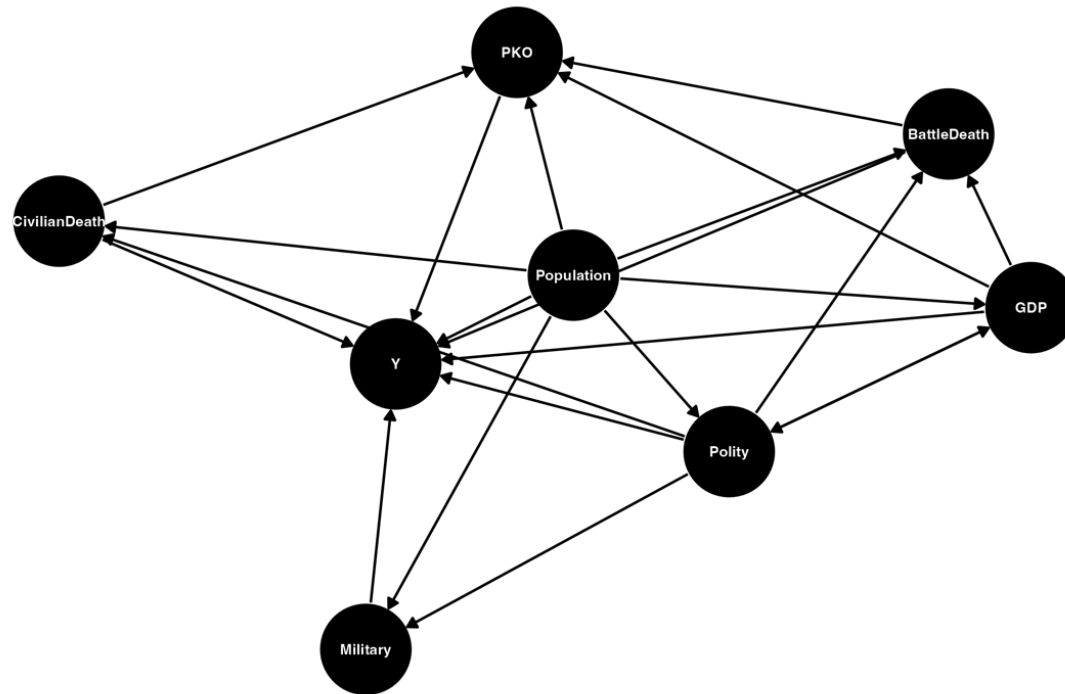
《世界经济与政治》，<https://doi.org/10.7910/DVN/GBASNP>

## 附录目录

一、附录图.....	3
.....	3
附录图-1: 变量之间有向无环图 (DAG).....	3
附录图-2: 排除第三方同时维和与外部支持 .....	4
.....	5
附录图-3: 使用多项式回归 ( multinomial model) 结果.....	5
附录图-4: 维和行动对外部支持方式的边际效应.....	6
二、主要模型结果.....	7
附录表-1: 似不相关回归模型结果.....	7
附录表-2: Logit 回归结果: 联合国维和行动对外部支持的影响 .....	8
附录表-3: Logit 回归结果: 非联合国组织维和行动对外部支持的影响 .....	12
附录表-4: Logit 回归结果: 维和行动对外部支持直接与间接支持方式的影响 .....	15

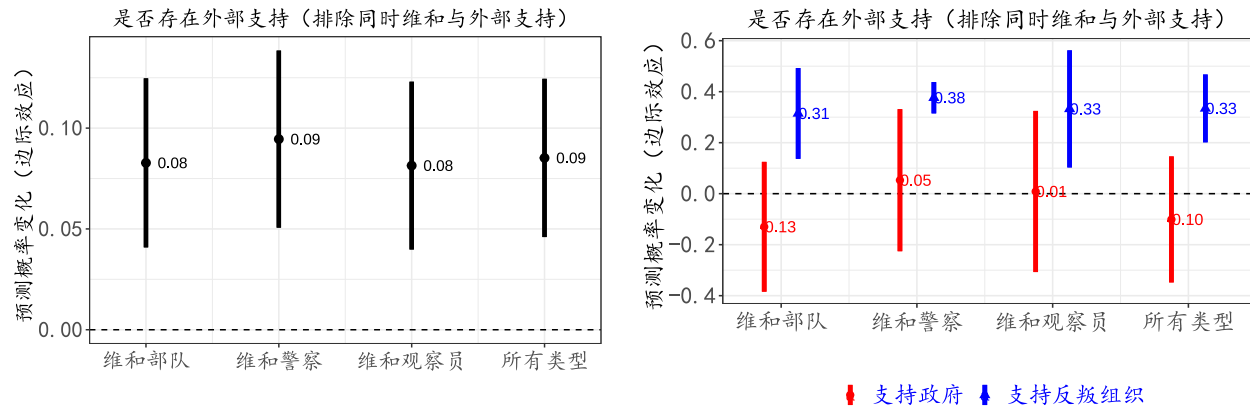
附录表-5: Logit 回归结果: 联合国维和行动对外部间接支持的影响 .....	18
附录表-6: Logit 回归结果: 非联合国组织维和行动对外部间接支持的影响 .....	21
三、稳健性检验结果.....	23
附录表-7: Logit 回归结果: 维和行动对外部支持的影响 .....	24
附录表-8: 似不相关回归模型结果 .....	28
附录表-9: 概率线性回归结果: 维和行动对外部支持的影响 .....	29
附录表-10: 混合效应回归结果: 维和行动对外部支持的影响 .....	33
附录表-11: Logit 回归结果: 维和行动对外部支持的影响(排除以色列、也门、叙利亚).....	38
附录表-12: 概率线性回归结果: 维和行动对外部支持的影响(控制政府与反叛组织实力对比).....	41
附录表-13: 概率线性模型回归结果: 维和行动对外部支持的影响(匹配样本).....	45
附录表-14: 变量的描述性统计 .....	49
附录表-15: 内战国家名单 .....	50

# 一、附录图



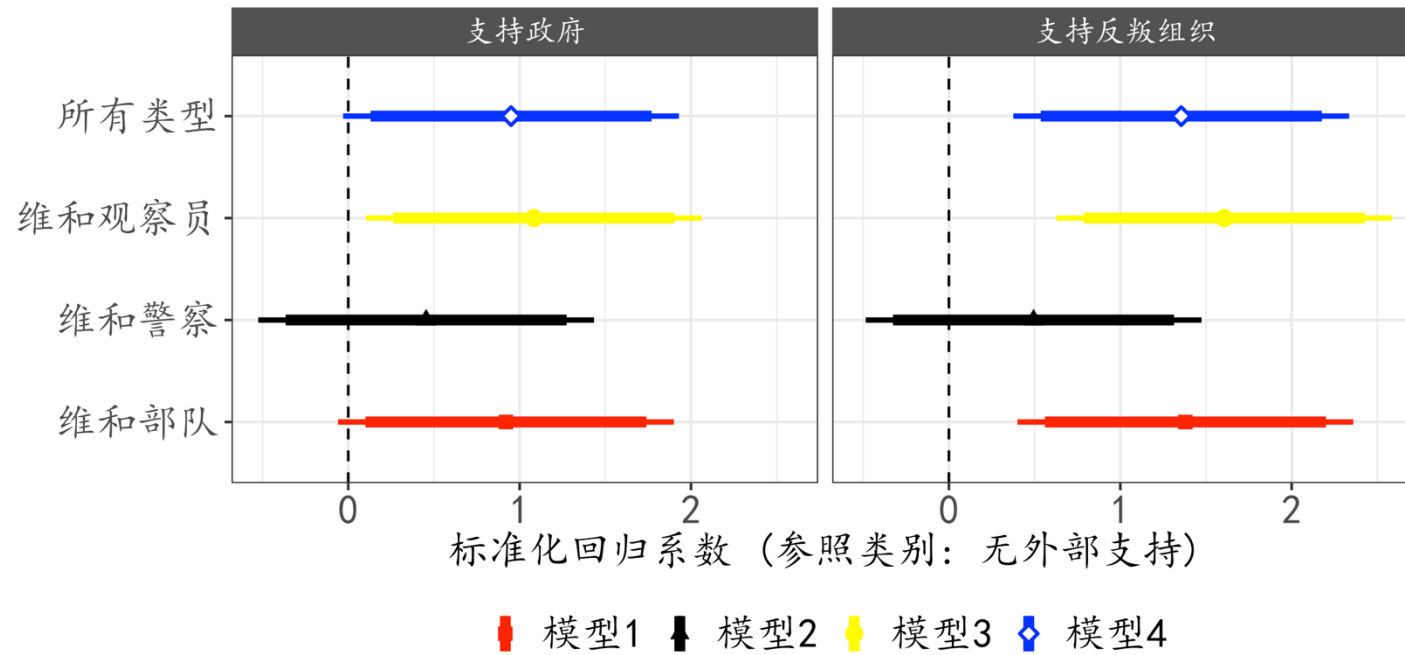
附录图-1：变量之间有向无环图（DAG）

图表来源：作者自制。Y 代表本文的因变量；PKO 代表自变量。CivilianDeath 表示平民死亡人数，Military 表示军队人数；Population 表示国家人口总数，BattleDeath 表示战斗相关死亡人数，GDP 表示国民生产总值，Polity 表示政体类型。

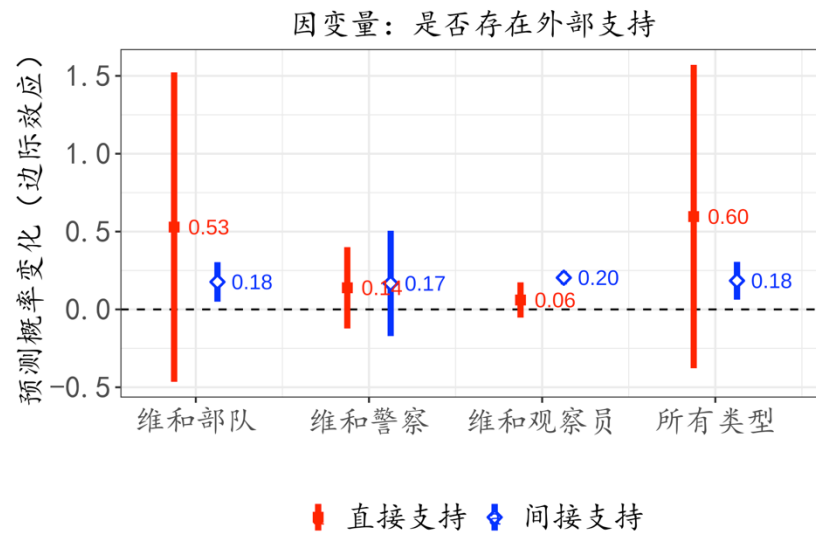


附录图-2: 排除第三方同时维和与提供外部支持

图表来源: 作者自制。边际效应根据附录表-2 制作, 展示了 1000 次模拟计算的预测概率的变化及其 95%置信区间。



附录图-3: 使用多项式回归 (multinomial model) 结果



附录图-4：维和行动对外部支持方式的边际效应

图表来源：作者自制。边际效应根据附录表-4 模型结果计算，展示了 1000 次模拟计算的预测概率的变化及其 95%置信区间。

## 二、主要模型结果

附录表-1：似不相关回归模型结果

	(1)	(2)	(3)	(4)	(5)	(6)	(7)	(8)
	支持政 府	支持反 叛组织	支持政 府	支持反 叛组织	支持政 府	支持反 叛组织	支持政 府	支持反 叛组织
支持反叛组织(t-1)	<b>0.097**</b> (0.037)		<b>0.097**</b> (0.037)		<b>0.097**</b> (0.037)		<b>0.097**</b> (0.037)	
支持政府 (t-1)		<b>0.178**</b> (0.043)		<b>0.177**</b> (0.043)		<b>0.174**</b> (0.043)		<b>0.178**</b> (0.043)
联合国维和部队	-0.000 (0.000)	0.000** (0.000)						
联合国维和警察			0.000 (0.000)	0.000** (0.000)				
联合国观察员					-0.000 (0.000)	0.000* (0.000)		
联合国所有类型							-0.000 (0.000)	0.000** (0.000)
政体类型	- 0.018** (0.007)	- 0.022** (0.007)	- 0.019** (0.007)	- 0.022** (0.007)	- 0.018** (0.007)	- 0.023** (0.007)	- 0.019** (0.007)	- 0.022** (0.007)
国民生产总值 (对数)	0.047 (0.114)	0.235 (0.123)	0.053 (0.114)	0.249* (0.123)	0.051 (0.113)	0.204 (0.123)	0.048 (0.114)	0.237 (0.123)
军队人数 (对数)	-0.041 (0.080)	0.021 (0.087)	-0.044 (0.081)	0.015 (0.087)	-0.042 (0.080)	0.039 (0.087)	-0.041 (0.080)	0.020 (0.087)
人口总数 (对数)	0.973** (0.373)	-0.838* (0.407)	0.923* (0.374)	-0.894* (0.406)	0.988** (0.362)	-0.662 (0.395)	0.966** (0.373)	-0.848* (0.407)
战斗相关死亡人数	0.000 (0.000)	0.000 (0.000)	0.000 (0.000)	0.000 (0.000)	0.000 (0.000)	0.000 (0.000)	0.000 (0.000)	0.000 (0.000)
平民死亡人数	0.000	0.000* (0.000)	0.000	0.000* (0.000)	0.000	0.000* (0.000)	0.000	0.000* (0.000)

	(0.000)	(0.000)	(0.000)	(0.000)	(0.000)	(0.000)	(0.000)	(0.000)
常数项	16.330*	7.429	15.622*	8.069	16.628*	5.154	16.226*	7.558
	(6.821)	(7.434)	(6.817)	(7.408)	(6.714)	(7.327)	(6.820)	(7.429)
国家固定效应	是	是	是	是	是	是	是	是
年份固定效应	是	是	是	是	是	是	是	是
样本量	621	621	621	621	621	621	621	621
R-squared	0.469	0.421	0.469	0.423	0.470	0.419	0.469	0.421

括号内为标准误差, \*\* p<0.01, \* p<0.05

附录表-2: Logit 回归结果: 联合国维和行动对外部支持的影响

	外部支持			支持政府				支持反叛组织				
	Model 1	Model 2	Model 3	Model 4	Model 5	Model 6	Model 7	Model 8	Model 9	Model 10	Model 11	Model 12
维和部队	0.000**				0.000				0.000*			
	(0.000)				(0.000)				(0.000)			
维和警察		0.005				0.000				0.000**		
		(0.003)				(0.000)				(0.000)		
维和观察员			0.005**				0.000				0.003*	
			(0.002)				(0.002)				(0.001)	



附录表-2: Logit 回归结果: 联合国维和行动对外部支持的影响

	外部支持				支持政府				支持反叛组织			
	Model 1	Model 2	Model 3	Model 4	Model 5	Model 6	Model 7	Model 8	Model 9	Model 10	Model 11	Model 12
所有类型				0.000**				0.000				0.000*
				(0.000)				(0.000)				(0.000)
政体类型	-0.076	-0.077	-0.088	-0.078	-0.201***	-0.203***	-0.201***	-0.202***	0.149***	0.148***	0.151***	0.149***
	(0.085)	(0.089)	(0.082)	(0.085)	(0.099)	(0.100)	(0.095)	(0.099)	(0.068)	(0.069)	(0.068)	(0.068)
国民生产总值 (对数)	0.772	0.864	0.523	0.804	-0.415	-0.367	-0.442	-0.408	1.062*	1.118*	0.942*	1.072*
	(1.325)	(1.408)	(1.236)	(1.344)	(1.468)	(1.488)	(1.442)	(1.472)	(0.813)	(0.838)	(0.781)	(0.817)
军队人数 (对数)	1.081	1.046	1.221*	1.064	-0.016	-0.043	0.003	-0.020	0.157	0.121	0.249	0.152
	(0.735)	(0.771)	(0.771)	(0.740)	(0.730)	(0.735)	(0.737)	(0.732)	(0.850)	(0.864)	(0.833)	(0.852)
人口总数(对数)	1.720	1.259	3.451	1.643	8.179***	7.956***	8.334***	8.142***	-0.606	-0.831	0.104	-0.648
	(4.097)	(4.252)	(4.209)	(4.129)	(5.885)	(5.936)	(5.635)	(5.893)	(2.525)	(2.590)	(2.383)	(2.535)
战斗相关死亡人数	0.000	0.000*	0.000	0.000*	0.000*	0.000*	0.000*	0.000*	0.001***	0.001***	0.001***	0.001***

附录表-2: Logit 回归结果: 联合国维和行动对外部支持的影响

	外部支持				支持政府				支持反叛组织			
	Model 1	Model 2	Model 3	Model 4	Model 5	Model 6	Model 7	Model 8	Model 9	Model 10	Model 11	Model 12
	(0.000)	(0.000)	(0.000)	(0.000)	(0.000)	(0.000)	(0.000)	(0.000)	(0.000)	(0.000)	(0.000)	(0.000)
平民死亡人数	0.002***	0.002***	0.002***	0.002***	0.000	0.000	0.000	0.000	0.001***	0.001***	0.001***	0.001***
	(0.001)	(0.001)	(0.001)	(0.001)	(0.000)	(0.000)	(0.000)	(0.000)	(0.001)	(0.001)	(0.001)	(0.001)
国家固定效应	是	是	是	是	是	是	是	是	是	是	是	是
年份固定效应	是	是	是	是	是	是	是	是	是	是	是	是
AIC	622.629	618.203	623.250	621.843	708.244	707.944	708.310	708.206	840.592	839.390	840.621	840.302
BIC	986.340	981.915	986.961	985.554	1071.956	1071.655	1072.021	1071.917	1204.303	1203.101	1204.332	1204.013
Log Likelihood	-232.314	-230.102	-232.625	-231.921	-275.122	-274.972	-275.155	-275.103	-341.296	-340.695	-341.310	-341.151
Deviance	464.629	460.203	465.250	463.843	550.244	549.944	550.310	550.206	682.592	681.390	682.621	682.302
Num. obs.	738	738	738	738	738	738	738	738	738	738	738	738

\*\*\* p < 0.01; \*\* p < 0.05; \* p < 0.1



附录表-3: Logit 回归结果: 非联合国维和行动对外部支持的影响

	外部支持				支持政府				支持反叛组织			
	Model 1	Model 2	Model 3	Model 4	Model 5	Model 6	Model 7	Model 8	Model 9	Model 10	Model 11	Model 12
维和部队	-0.000				-0.001**				-0.000			
	(0.000)				(0.000)				(0.000)			
维和警察		0.002				0.017				0.034		
		(0.002)				(0.023)				(0.046)		
维和观察员			0.003				-0.003*				0.008	
			(0.002)				(0.001)				(0.005)	
所有类型				-0.000				-0.001**				0.000
				(0.000)				(0.000)				(0.000)
政体类型	-0.037	-0.043	-0.045	-0.038	-0.176***	-0.200***	-0.190***	-0.178***	0.173***	0.169***	0.168***	0.172***
	(0.085)	(0.087)	(0.086)	(0.086)	(0.095)	(0.094)	(0.095)	(0.095)	(0.069)	(0.071)	(0.070)	(0.069)
国民生产总值 (对数)	0.337	0.437	0.447	0.365	-0.624	-0.466	-0.416	-0.591	0.923	0.983*	0.944*	0.929

附录表-3: Logit 回归结果: 非联合国维和行动对外部支持的影响

	外部支持				支持政府				支持反叛组织			
	Model 1	Model 2	Model 3	Model 4	Model 5	Model 6	Model 7	Model 8	Model 9	Model 10	Model 11	Model 12
军队人数 (对数)	(1.269)	(1.320)	(1.318)	(1.272)	(1.436)	(1.402)	(1.423)	(1.427)	(0.788)	(0.825)	(0.828)	(0.790)
	1.274*	1.197*	1.220*	1.249*	0.136	0.018	-0.086	0.089	0.199	0.228	0.263	0.201
	(0.769)	(0.770)	(0.777)	(0.765)	(0.683)	(0.737)	(0.731)	(0.689)	(0.837)	(0.839)	(0.844)	(0.838)
人口总数(对数)	3.733	3.620	3.550	3.700	8.818***	8.559***	8.632***	8.745***	0.456	0.490	0.419	0.456
	(4.308)	(4.339)	(4.299)	(4.310)	(5.567)	(5.577)	(5.563)	(5.553)	(2.419)	(2.419)	(2.427)	(2.417)
战斗相关死亡人数	0.000	0.000	0.000	0.000	0.000	0.000*	0.000*	0.000	0.000***	0.000***	0.000***	0.000***
	(0.000)	(0.000)	(0.000)	(0.000)	(0.000)	(0.000)	(0.000)	(0.000)	(0.000)	(0.000)	(0.000)	(0.000)
平民死亡人数	0.002***	0.002***	0.002***	0.002***	-0.000	0.000	0.000	0.000	0.001**	0.001**	0.001**	0.001**
	(0.001)	(0.001)	(0.001)	(0.001)	(0.000)	(0.000)	(0.000)	(0.000)	(0.001)	(0.001)	(0.001)	(0.001)
国家固定效应	是	是	是	是	是	是	是	是	是	是	是	是

附录表-3: Logit 回归结果: 非联合国维和行动对外部支持的影响

	外部支持				支持政府				支持反叛组织			
	Model 1	Model 2	Model 3	Model 4	Model 5	Model 6	Model 7	Model 8	Model 9	Model 10	Model 11	Model 12
年份固定效应	是	是	是	是	是	是	是	是	是	是	是	是
AIC	631.641	632.545	632.274	631.928	700.072	707.775	705.465	701.677	844.659	843.031	842.743	844.674
BIC	995.352	996.257	995.986	995.640	1063.783	1071.486	1069.177	1065.389	1208.371	1206.743	1206.454	1208.386
Log Likelihood	-236.820	-237.273	-237.137	-236.964	-271.036	-274.887	-273.733	-271.839	-343.330	-342.516	-342.371	-343.337
Deviance	473.641	474.545	474.274	473.928	542.072	549.775	547.465	543.677	686.659	685.031	684.743	686.674
Num. obs.	738	738	738	738	738	738	738	738	738	738	738	738

\*\*\* p < 0.01; \*\* p < 0.05; \* p < 0.1

附录表-4: Logit 回归结果: 维和行动对外部支持直接与间接支持方式的影响

	直接支持				间接支持			
	Model 1	Model 2	Model 3	Model 4	Model 5	Model 6	Model 7	Model 8
维和部队	0.004				0.000**			
	(0.012)				(0.000)			
维和警察		0.002				0.003		
		(0.001)				(0.002)		
维和观察员			0.005				0.005**	
			(0.005)				(0.002)	
所有类型				0.006				0.000**
				(0.013)				(0.000)
政体类型	1.376**	1.422**	1.290*	1.134	-0.079	-0.082	-0.097	-0.082
	(0.368)	(0.243)	(0.336)	(0.245)	(0.085)	(0.088)	(0.085)	(0.086)
国民生产总值 (对数)	2.014	1.265	3.218	1.604	0.683	0.780	0.493	0.716

附录表-4: Logit 回归结果: 维和行动对外部支持直接与间接支持方式的影响

	直接支持				间接支持			
	Model 1	Model 2	Model 3	Model 4	Model 5	Model 6	Model 7	Model 8
	(5.607)	(5.297)	(4.736)	(5.534)	(1.325)	(1.405)	(1.249)	(1.341)
军队人数 (对数)	6.224	7.203	7.146	6.295	1.136	1.105	1.293*	1.122
	(4.970)	(2.504)	(3.165)	(3.773)	(0.711)	(0.756)	(0.760)	(0.712)
人口总数(对数)	96.924	107.566*	102.901*	99.706	1.610	0.923	3.056	1.490
	(45.105)	(34.578)	(37.111)	(39.510)	(4.013)	(4.210)	(4.031)	(4.041)
战斗相关死亡人数	-0.004	-0.005	-0.005	-0.003	0.000*	0.000*	0.000	0.000*
	(0.003)	(0.003)	(0.003)	(0.003)	(0.000)	(0.000)	(0.000)	(0.000)
平民死亡人数	-0.001	0.001	0.002	-0.001	0.002***	0.002***	0.002***	0.002***
	(0.006)	(0.008)	(0.008)	(0.006)	(0.001)	(0.001)	(0.001)	(0.001)
年份	-2.078**	-2.222**	-2.230**	-2.078**				
	(0.674)	(0.544)	(0.567)	(0.610)				



附录表-4: Logit 回归结果: 维和行动对外部支持直接与间接支持方式的影响

	直接支持				间接支持			
	Model 1	Model 2	Model 3	Model 4	Model 5	Model 6	Model 7	Model 8
国家固定效应	否	否	否	否	是	是	是	是
冲突固定效应	是	是	是	是	否	否	否	否
年份固定效应	否	否	否	否	是	是	是	是
AIC	216.603	218.390	219.252	216.363	625.952	619.084	622.685	624.794
BIC	653.978	655.764	656.627	653.738	989.664	982.796	986.396	988.506
Log Likelihood	-13.302	-14.195	-14.626	-13.182	-233.976	-230.542	-232.342	-233.397
Deviance	26.603	28.390	29.252	26.363	467.952	461.084	464.685	466.794
Num. obs.	738	738	738	738	738	738	738	738

\*\*\* p < 0.01; \*\* p < 0.05; \* p < 0.1

附录表-5: Logit 回归结果: 联合国维和行动对外部间接支持的影响

	外部政府				支持反叛组织			
	Model 1	Model 2	Model 3	Model 4	Model 5	Model 6	Model 7	Model 8
维和部队	0.000				0.000*			
	(0.000)				(0.000)			
维和警察		0.000				0.000**		
		(0.000)				(0.000)		
维和观察员			0.001				0.003*	
			(0.002)				(0.001)	
所有类型				0.000				0.000*
				(0.000)				(0.000)
政体类型	-0.208***	-0.212***	-0.213***	-0.209***	0.149***	0.148***	0.151***	0.149***
	(0.094)	(0.095)	(0.092)	(0.094)	(0.068)	(0.069)	(0.068)	(0.068)

附录表-5: Logit 回归结果: 联合国维和行动对外部间接支持的影响

	外部政府				支持反叛组织			
	Model 1	Model 2	Model 3	Model 4	Model 5	Model 6	Model 7	Model 8
国民生产总值 (对数)	-0.493 (1.477)	-0.426 (1.501)	-0.498 (1.451)	-0.482 (1.482)	1.062* (0.813)	1.118* (0.838)	0.942* (0.781)	1.072* (0.817)
军队人数 (对数)	0.054 (0.721)	0.016 (0.727)	0.066 (0.727)	0.048 (0.723)	0.157 (0.850)	0.121 (0.864)	0.249 (0.833)	0.152 (0.852)
人口总数(对数)	7.476*** (5.866)	7.146*** (5.952)	7.501*** (5.594)	7.417*** (5.880)	-0.606 (2.525)	-0.831 (2.590)	0.104 (2.383)	-0.648 (2.535)
战斗相关死亡人数	0.000* (0.000)	0.000* (0.000)	0.000* (0.000)	0.000* (0.000)	0.001*** (0.000)	0.001*** (0.000)	0.001*** (0.000)	0.001*** (0.000)
平民死亡人数	0.000 (0.000)	0.000 (0.000)	0.000 (0.000)	0.000 (0.000)	0.001*** (0.001)	0.001*** (0.001)	0.001*** (0.001)	0.001*** (0.001)
国家固定效应	是	是	是	是	是	是	是	是

附录表-5: Logit 回归结果: 联合国维和行动对外部间接支持的影响

	外部政府				支持反叛组织			
	Model 1	Model 2	Model 3	Model 4	Model 5	Model 6	Model 7	Model 8
年份固定效应	是	是	是	是	是	是	是	是
AIC	705.397	704.979	705.256	705.349	840.592	839.390	840.621	840.302
BIC	1069.108	1068.690	1068.968	1069.060	1204.303	1203.101	1204.332	1204.013
Log Likelihood	-273.698	-273.489	-273.628	-273.674	-341.296	-340.695	-341.310	-341.151
Deviance	547.397	546.979	547.256	547.349	682.592	681.390	682.621	682.302
Num. obs.	738	738	738	738	738	738	738	738

\*\*\* p < 0.01; \*\* p < 0.05; \* p < 0.1

附录表-6: Logit 回归结果: 非联合国组织维和行动对外部间接支持的影响

	支持政府				支持反叛组织			
	Model 1	Model 2	Model 3	Model 4	Model 5	Model 6	Model 7	Model 8
维和部队	-0.001**				-0.000			
	(0.000)				(0.000)			
维和警察		0.109**				0.034		
		(0.029)				(0.046)		
维和观察员			-0.003*				0.008	
			(0.001)				(0.005)	
所有类型				-0.001**				0.000
				(0.000)				(0.000)
政体类型	-0.184***	-0.228***	-0.198***	-0.187***	0.173***	0.169***	0.168***	0.172***
	(0.089)	(0.087)	(0.090)	(0.089)	(0.069)	(0.071)	(0.070)	(0.069)
国民生产总值 (对数)	-0.689	-0.551	-0.476	-0.656	0.923	0.983*	0.944*	0.929

附录表-6: Logit 回归结果: 非联合国组织维和行动对外部间接支持的影响

	支持政府				支持反叛组织			
	Model 1	Model 2	Model 3	Model 4	Model 5	Model 6	Model 7	Model 8
	(1.451)	(1.397)	(1.438)	(1.442)	(0.788)	(0.825)	(0.828)	(0.790)
军队人数 (对数)	0.205	0.095	-0.024	0.158	0.199	0.228	0.263	0.201
	(0.676)	(0.728)	(0.723)	(0.681)	(0.837)	(0.839)	(0.844)	(0.838)
人口总数(对数)	8.051***	8.559***	7.853***	7.976***	0.456	0.490	0.419	0.456
	(5.545)	(5.591)	(5.548)	(5.534)	(2.419)	(2.419)	(2.427)	(2.417)
战斗相关死亡人数	0.000	0.000*	0.000*	0.000	0.000***	0.000***	0.000***	0.000***
	(0.000)	(0.000)	(0.000)	(0.000)	(0.000)	(0.000)	(0.000)	(0.000)
平民死亡人数	-0.000	-0.000	0.000	-0.000	0.001**	0.001**	0.001**	0.001**
	(0.000)	(0.000)	(0.000)	(0.000)	(0.001)	(0.001)	(0.001)	(0.001)
国家固定效应	是	是	是	是	是	是	是	是

附录表-6: Logit 回归结果: 非联合国组织维和行动对外部间接支持的影响

	支持政府				支持反叛组织			
	Model 1	Model 2	Model 3	Model 4	Model 5	Model 6	Model 7	Model 8
年份固定效应	是	是	是	是	是	是	是	是
AIC	696.674	699.931	702.354	698.394	844.659	843.031	842.743	844.674
BIC	1060.386	1063.642	1066.065	1062.106	1208.371	1206.743	1206.454	1208.386
Log Likelihood	-269.337	-270.965	-272.177	-270.197	-343.330	-342.516	-342.371	-343.337
Deviance	538.674	541.931	544.354	540.394	686.659	685.031	684.743	686.674
Num. obs.	738	738	738	738	738	738	738	738

\*\*\* p < 0.01; \*\* p < 0.05; \* p < 0.1

### 三、稳健性检验结果

附录表-7: Logit 回归结果: 维和行动对外部支持的影响

	外部支持				支持政府				支持反叛组织			
	Model 1	Model 2	Model 3	Model 4	Model 5	Model 6	Model 7	Model 8	Model 9	Model 10	Model 11	Model 12
维和部队	0.000*				0.000*					0.000*		
	(0.000)				(0.000)					(0.000)		
维和警察		0.003***				0.001**				0.000***		
		(0.001)				(0.000)				(0.000)		
维和观察员			0.005**				0.002*				0.002**	
			(0.002)				(0.001)				(0.001)	
所有类型				0.000*				0.000**				0.000**
				(0.000)				(0.000)				(0.000)
外部支持 (t-1)	2.914***	2.953***	2.899***	2.919***								
	(0.413)	(0.424)	(0.411)	(0.414)								



附录表-7: Logit 回归结果: 维和行动对外部支持的影响

	外部支持				支持政府				支持反叛组织			
	Model 1	Model 2	Model 3	Model 4	Model 5	Model 6	Model 7	Model 8	Model 9	Model 10	Model 11	Model 12
支持政府 (t-1)					3.440***	3.433***	3.433***	3.442***				
					(0.525)	(0.520)	(0.519)	(0.525)				
支持反叛组织 (t-1)									3.731***	3.741***	3.724***	3.732***
									(0.353)	(0.356)	(0.353)	(0.354)
政体类型	-0.089	-0.089	-0.108	-0.092	-0.107	-0.105	-0.110	-0.108	0.055	0.050	0.057	0.053
	(0.088)	(0.089)	(0.089)	(0.088)	(0.079)	(0.079)	(0.074)	(0.079)	(0.055)	(0.057)	(0.055)	(0.056)
国民生产总值 (对数)	0.904	1.139	0.675	0.961	0.084	0.143	-0.097	0.096	0.386	0.453	0.263	0.399
	(1.324)	(1.421)	(1.271)	(1.341)	(1.207)	(1.222)	(1.206)	(1.209)	(1.044)	(1.093)	(0.993)	(1.052)

附录表-7: Logit 回归结果: 维和行动对外部支持的影响

	外部支持				支持政府					支持反叛组织		
	Model 1	Model 2	Model 3	Model 4	Model 5	Model 6	Model 7	Model 8	Model 9	Model 10	Model 11	Model 12
军队人数 (对数)	1.281*	1.183	1.486*	1.256*	-0.024	-0.021	0.145	-0.021	0.399	0.369	0.453	0.396
	(0.720)	(0.852)	(0.767)	(0.730)	(1.297)	(1.287)	(1.273)	(1.296)	(1.050)	(1.047)	(1.041)	(1.050)
人口总数(对数)	1.364	0.364	3.147	1.180	5.301	5.005	6.277	5.245	-1.233	-1.735	-0.734	-1.317
	(4.273)	(4.361)	(4.469)	(4.278)	(4.518)	(4.539)	(4.346)	(4.516)	(2.038)	(2.086)	(2.016)	(2.043)
战斗相关死亡人数	0.000	0.000	0.000	0.000	0.000	0.000	0.000	0.000	0.000	0.000	0.000	0.000
	(0.000)	(0.000)	(0.000)	(0.000)	(0.000)	(0.000)	(0.000)	(0.000)	(0.000)	(0.000)	(0.000)	(0.000)
平民死亡人数	0.002***	0.003***	0.002**	0.003***	0.000	0.000	0.000	0.000	0.002**	0.002**	0.002**	0.002**
	(0.001)	(0.001)	(0.001)	(0.001)	(0.000)	(0.000)	(0.000)	(0.000)	(0.001)	(0.001)	(0.001)	(0.001)
国家固定效应	是	是	是	是	是	是	是	是	是	是	是	是

附录表-7: Logit 回归结果: 维和行动对外部支持的影响

	外部支持			支持政府						支持反叛组织		
	Model 1	Model 2	Model 3	Model 4	Model 5	Model 6	Model 7	Model 8	Model 9	Model 10	Model 11	Model 12
年份固定效应	是	是	是	是	是	是	是	是	是	是	是	是
AIC	522.815	516.464	522.323	521.825	545.953	544.622	546.528	545.689	607.455	605.807	607.433	607.183
BIC	891.130	884.779	890.638	890.141	914.268	912.937	914.844	914.005	975.771	974.122	975.748	975.499
Log Likelihood	-181.407	-178.232	-181.161	-180.913	-192.976	-192.311	-193.264	-192.845	-223.728	-222.903	-223.716	-223.592
Deviance	362.815	356.464	362.323	361.825	385.953	384.622	386.528	385.689	447.455	445.807	447.433	447.183
Num. obs.	738	738	738	738	738	738	738	738	738	738	738	738

\*\*\*p < 0.01; \*\*p < 0.05; \*p < 0.1

附录表-8：似不相关回归模型结果

	(1) 外部支持	(2) 维和行动人数	(3) 支持政府	(4) 维和行动人数	(5) 支持反叛组织	(6) 维和行动人数
维和行动人数 (t-1)	0.000** (0.000)	0.753** (0.032)	-0.000 (0.000)	0.750** (0.032)	0.000** (0.000)	0.752** (0.032)
<b>外部支持 (政府/反叛组织, t-1)</b>		<b>381.605 (288.665)</b>		<b>-694.198** (243.041)</b>		<b>360.601 (222.805)</b>
政体类型	-0.002 (0.006)	73.535 (40.565)	-0.016* (0.007)	62.833 (40.607)	0.026** (0.008)	63.372 (41.076)
国民生产总值 (对数)	-0.042 (0.113)	2,086.356** (743.870)	0.074 (0.135)	2,125.361** (741.417)	0.104 (0.144)	2,027.174** (744.754)
军队人数 (对数)	0.020 (0.078)	683.312 (502.325)	-0.051 (0.093)	609.035 (500.956)	-0.009 (0.099)	678.742 (502.342)
人口总数 (对数)	-0.522 (0.379)	6,874.362** (2,445.169)	1.114* (0.450)	7,533.331** (2,448.386)	-1.178* (0.480)	6,969.345** (2,446.856)
战斗相关死亡人数	0.000* (0.000)	-0.126 (0.069)	0.000 (0.000)	-0.100 (0.069)	0.000* (0.000)	-0.129 (0.069)
平民死亡人数	0.000** (0.000)	-0.313 (0.359)	0.000 (0.000)	-0.225 (0.356)	0.000** (0.000)	-0.316 (0.358)
常数项	9.111 (7.098)	-167,001.864** (45,295.009)	-19.188* (8.440)	-177,748.605** (45,311.970)	16.365 (9.003)	-167,016.558** (45,295.656)
国家固定效应	是	是	是	是	是	是
年份固定效应	是	是	是	是	是	是

样本量	517	517	517	517	517	517	517
R-squared	0.430	0.790	0.479	0.792	0.438	0.790	

Standard errors in parentheses  
\*\* p<0.01, \* p<0.05

附录表-9: 概率线性回归结果: 维和行动对外部支持的影响

	外部支持				支持政府				支持反叛组织			
	Model 1	Model 2	Model 3	Model 4	Model 5	Model 6	Model 7	Model 8	Model 9	Model 10	Model 11	Model 12
维和部队	0.000***				-0.000					0.000*		
	(0.000)				(0.000)					(0.000)		
维和警察		0.000***				0.000					0.000**	
		(0.000)				(0.000)					(0.000)	
维和观察员			0.000**				-0.000					0.000*

附录表-9: 概率线性回归结果: 维和行动对外部支持的影响

	外部支持				支持政府				支持反叛组织			
	Model 1	Model 2	Model 3	Model 4	Model 5	Model 6	Model 7	Model 8	Model 9	Model 10	Model 11	Model 12
			(0.000)				(0.000)				(0.000)	
所有类型				0.000***				0.000				0.000*
			(0.000)				(0.000)				(0.000)	
政体类型	-0.006	-0.006	-0.006	-0.006	-0.019***	-0.019***	-0.018***	-0.019***	0.018**	0.018**	0.018**	0.018**
	(0.007)	(0.007)	(0.007)	(0.007)	(0.010)	(0.010)	(0.010)	(0.010)	(0.009)	(0.009)	(0.009)	(0.009)
国民生产总值 (对数)	0.072	0.079	0.043	0.073	-0.012	-0.000	-0.012	-0.011	0.204**	0.210**	0.181*	0.205**
	(0.135)	(0.134)	(0.129)	(0.134)	(0.242)	(0.245)	(0.241)	(0.243)	(0.120)	(0.121)	(0.116)	(0.120)

附录表-9： 概率线性回归结果： 维和行动对外部支持的影响

	外部支持				支持政府				支持反叛组织			
	Model 1	Model 2	Model 3	Model 4	Model 5	Model 6	Model 7	Model 8	Model 9	Model 10	Model 11	Model 12
军队人数 (对数)	0.104 (0.078)	0.100 (0.075)	0.122* (0.082)	0.104 (0.078)	-0.002 (0.088)	-0.007 (0.086)	-0.004 (0.087)	-0.003 (0.088)	0.054 (0.111)	0.050 (0.110)	0.069 (0.110)	0.054 (0.110)
人口总数(对数)	0.338 (0.394)	0.297 (0.401)	0.451* (0.389)	0.330 (0.395)	1.057*** (0.712)	0.992*** (0.720)	1.066*** (0.691)	1.048*** (0.713)	-0.052 (0.387)	-0.088 (0.392)	0.031 (0.378)	-0.059 (0.388)
战斗相关死亡人数	0.000 (0.000)	0.000 (0.000)	0.000 (0.000)	0.000 (0.000)	0.000* (0.000)	0.000* (0.000)	0.000* (0.000)	0.000* (0.000)	0.000** (0.000)	0.000** (0.000)	0.000** (0.000)	0.000** (0.000)
平民死亡人数	0.000***	0.000***	0.000***	0.000***	0.000	0.000	0.000	0.000	0.000***	0.000***	0.000**	0.000***

附录表-9: 概率线性回归结果: 维和行动对外部支持的影响

	外部支持				支持政府				支持反叛组织			
	Model 1	Model 2	Model 3	Model 4	Model 5	Model 6	Model 7	Model 8	Model 9	Model 10	Model 11	Model 12
	(0.000)	(0.000)	(0.000)	(0.000)	(0.000)	(0.000)	(0.000)	(0.000)	(0.000)	(0.000)	(0.000)	(0.000)
国家固定效应	是	是	是	是	是	是	是	是	是	是	是	是
年份固定效应	是	是	是	是	是	是	是	是	是	是	是	是
AIC	595.282	591.619	596.157	594.436	751.423	750.359	750.889	751.407	898.205	896.524	897.588	897.800
BIC	963.598	959.935	964.472	962.752	1119.739	1118.675	1119.204	1119.723	1266.521	1264.840	1265.903	1266.116
Log Likelihood	-217.641	-215.810	-218.078	-217.218	-295.712	-295.180	-295.444	-295.704	-369.103	-368.262	-368.794	-368.900
Deviance	77.935	77.550	78.028	77.846	96.299	96.160	96.229	96.296	117.489	117.222	117.391	117.425



附录表-9: 概率线性回归结果: 维和行动对外部支持的影响

	外部支持					支持政府				支持反叛组织		
	Model 1	Model 2	Model 3	Model 4	Model 5	Model 6	Model 7	Model 8	Model 9	Model 10	Model 11	Model 12
Num. obs.	738	738	738	738	738	738	738	738	738	738	738	738

\*\*\*p < 0.01; \*\*p < 0.05; \*p < 0.1

附录表-10: 混合效应回归结果: 维和行动对外部支持的影响

	外部支持					支持政府				支持反叛组织		
	Model 1	Model 2	Model 3	Model 4	Model 5	Model 6	Model 7	Model 8	Model 9	Model 10	Model 11	Model 12
维和部队	0.000**				0.000					0.000*		

附录表-10：混合效应回归结果：维和行动对外部支持的影响

	外部支持				支持政府				支持反叛组织			
	Model 1	Model 2	Model 3	Model 4	Model 5	Model 6	Model 7	Model 8	Model 9	Model 10	Model 11	Model 12
	(0.000)				(0.000)				(0.000)			
维和警察		0.002*				0.000**				0.000**		
		(0.001)				(0.000)				(0.000)		
维和观察员			0.004**				0.000				0.003**	
			(0.002)				(0.001)				(0.001)	
所有类型				0.000**				0.000*				0.000**
				(0.000)				(0.000)				(0.000)
政体类型	-0.034	-0.041	-0.037	-0.036	-0.091***	-0.100**	-0.081*	-0.096**	0.037	0.036	0.034	0.036
	(0.045)	(0.045)	(0.044)	(0.045)	(0.001)	(0.046)	(0.045)	(0.046)	(0.039)	(0.038)	(0.038)	(0.039)
国民生产总值（对数）	0.555*	0.537*	0.527*	0.548*	0.905***	0.987***	0.871***	0.985***	0.140	0.120	0.125	0.135

附录表-10：混合效应回归结果：维和行动对外部支持的影响

	外部支持					支持政府				支持反叛组织		
	Model 1	Model 2	Model 3	Model 4	Model 5	Model 6	Model 7	Model 8	Model 9	Model 10	Model 11	Model 12
	(0.288)	(0.287)	(0.284)	(0.288)	(0.001)	(0.300)	(0.304)	(0.301)	(0.230)	(0.229)	(0.223)	(0.230)
军队人数 (对数)	-0.160	-0.152	-0.122	-0.161	-0.715***	-0.743**	-0.647**	-0.725**	0.049	0.056	0.067	0.051
	(0.270)	(0.273)	(0.258)	(0.270)	(0.001)	(0.317)	(0.311)	(0.314)	(0.192)	(0.192)	(0.192)	(0.193)
人口总数(对数)	-0.693	-0.759	-0.699	-0.691	-0.211***	-0.271	-0.214	-0.259	-0.242	-0.252	-0.249	-0.242
	(0.472)	(0.475)	(0.467)	(0.474)	(0.001)	(0.505)	(0.512)	(0.503)	(0.382)	(0.381)	(0.382)	(0.383)
战斗相关死亡人数	0.000*	0.000*	0.000*	0.000*	0.000	0.000*	0.000	0.000	0.000***	0.000***	0.000***	0.000***
	(0.000)	(0.000)	(0.000)	(0.000)	(0.000)	(0.000)	(0.000)	(0.000)	(0.000)	(0.000)	(0.000)	(0.000)
平民死亡人数	0.002***	0.002***	0.002***	0.002***	0.000	0.000	-0.000	0.000	0.001**	0.001**	0.001*	0.001**
	(0.001)	(0.001)	(0.001)	(0.001)	(0.000)	(0.000)	(0.000)	(0.000)	(0.000)	(0.000)	(0.000)	(0.000)
国家混合效应	是	是	是	是	是	是	是	是	是	是	是	是

附录表-10：混合效应回归结果：维和行动对外部支持的影响

	外部支持					支持政府				支持反叛组织		
	Model 1	Model 2	Model 3	Model 4	Model 5	Model 6	Model 7	Model 8	Model 9	Model 10	Model 11	Model 12
年份混合效应	是	是	是	是	是	是	是	是	是	是	是	是
AIC	627.442	618.002	625.419	626.073	756.510	753.420	759.147	756.071	871.771	869.489	867.688	871.142
BIC	673.481	664.041	671.458	672.112	802.550	799.460	805.186	802.110	917.811	915.528	913.728	917.181
Log Likelihood	-303.721	-299.001	-302.709	-303.036	-368.255	-366.710	-369.574	-368.035	-425.886	-424.744	-423.844	-425.571
Num. obs.	738	738	738	738	738	738	738	738	738	738	738	738
Num. groups: gwno_loc	48	48	48	48	48	48	48	48	48	48	48	48
Num. groups: year	25	25	25	25	25	25	25	25	25	25	25	25
Var: gwno_loc (Intercept)	3.930	3.924	3.847	3.979	5.052	5.305	5.362	5.224	3.100	3.069	3.146	3.131
Var: year (Intercept)	0.000	0.000	0.000	0.000	0.106	0.094	0.134	0.098	0.006	0.009	0.000	0.008

附录表-10：混合效应回归结果：维和行动对外部支持的影响

外部支持					支持政府				支持反叛组织		
Model 1	Model 2	Model 3	Model 4	Model 5	Model 6	Model 7	Model 8	Model 9	Model 10	Model 11	Model 12

\*\*\*p < 0.01; \*\*p < 0.05; \*p < 0.1

附录表-11: Logit 回归结果: 维和行动对外部支持的影响(排除以色列、也门、叙利亚)

	外部支持				支持政府				支持反叛组织			
	Model 1	Model 2	Model 3	Model 4	Model 5	Model 6	Model 7	Model 8	Model 9	Model 10	Model 11	Model 12
维和部队	0.000** (0.000)				-0.000 (0.000)				0.000** (0.000)			
维和警察		0.004 (0.003)				0.000 (0.000)				0.001** (0.000)		
维和观察员			0.005** (0.002)				-0.001 (0.001)				0.003** (0.001)	
所有类型				0.000** (0.000)				-0.000 (0.000)				0.000** (0.000)
政体类型	-0.076 (0.085)	-0.078 (0.089)	-0.088 (0.082)	-0.078 (0.085)	-0.199*** (0.098)	-0.209*** (0.101)	-0.195*** (0.095)	-0.201*** (0.099)	0.144*** (0.068)	0.143*** (0.068)	0.147*** (0.068)	0.143*** (0.068)
国民生产总值 (对数)	0.710	0.763	0.449	0.739	-0.497	-0.361	-0.481	-0.478	1.119*	1.176**	0.962*	1.130*

附录表-11: Logit 回归结果: 维和行动对外部支持的影响(排除以色列、也门、叙利亚)

	外部支持				支持政府				支持反叛组织			
	Model 1	Model 2	Model 3	Model 4	Model 5	Model 6	Model 7	Model 8	Model 9	Model 10	Model 11	Model 12
	(1.360)	(1.427)	(1.266)	(1.378)	(1.488)	(1.512)	(1.456)	(1.493)	(0.870)	(0.897)	(0.845)	(0.874)
军队人数(对数)	1.060	1.055	1.237*	1.048	0.044	-0.030	0.015	0.033	0.059	0.011	0.193	0.053
	(0.719)	(0.768)	(0.771)	(0.722)	(0.729)	(0.735)	(0.732)	(0.733)	(0.864)	(0.876)	(0.840)	(0.866)
人口总数(对数)	1.784	1.195	3.248	1.677	8.663***	7.951***	8.698***	8.561***	-1.652	-2.006	-0.784	-1.728
	(4.093)	(4.238)	(4.200)	(4.123)	(5.947)	(5.973)	(5.744)	(5.949)	(2.783)	(2.870)	(2.654)	(2.795)
战斗相关死亡人数	0.000	0.000*	0.000	0.000*	0.000*	0.000*	0.000*	0.000*	0.001***	0.001***	0.001***	0.001***
	(0.000)	(0.000)	(0.000)	(0.000)	(0.000)	(0.000)	(0.000)	(0.000)	(0.000)	(0.000)	(0.000)	(0.000)
平民死亡人数	0.002***	0.002***	0.002***	0.002***	-0.000	0.000	0.000	0.000	0.001***	0.001***	0.001**	0.001***
	(0.001)	(0.001)	(0.001)	(0.001)	(0.000)	(0.000)	(0.000)	(0.000)	(0.001)	(0.001)	(0.001)	(0.001)
国家固定效应	是	是	是	是	是	是	是	是	是	是	是	是
年份固定效应	是	是	是	是	是	是	是	是	是	是	是	是

附录表-11: Logit 回归结果: 维和行动对外部支持的影响(排除以色列、也门、叙利亚)

	外部支持				支持政府				支持反叛组织			
	Model 1	Model 2	Model 3	Model 4	Model 5	Model 6	Model 7	Model 8	Model 9	Model 10	Model 11	Model 12
AIC	617.760	611.219	616.426	616.720	698.544	698.099	698.160	698.605	783.378	781.394	782.755	782.872
BIC	966.750	960.208	965.415	965.710	1047.534	1047.089	1047.149	1047.594	1132.368	1130.384	1131.745	1131.861
Log Likelihood	-231.880	-228.609	-231.213	-231.360	-272.272	-272.049	-272.080	-272.302	-314.689	-313.697	-314.378	-314.436
Deviance	463.760	457.219	462.426	462.720	544.544	544.099	544.160	544.605	629.378	627.394	628.755	628.872
Num. obs.	687	687	687	687	687	687	687	687	687	687	687	687

\*\*\*p < 0.01; \*\*p < 0.05; \*p < 0.1



附录表-12：概率线性回归结果：维和行动对外部支持的影响(控制政府与反叛组织实力对比)

	外部支持				支持政府				支持反叛组织			
	Model 1	Model 2	Model 3	Model 4	Model 5	Model 6	Model 7	Model 8	Model 9	Model 10	Model 11	Model 12
维和部队	0.000*** (0.000)				0.000 (0.000)				0.000 (0.000)			
维和警察		0.000*** (0.000)				0.000 (0.000)				0.000 (0.000)		
维和观察员			0.000*** (0.000)				-0.000 (0.000)				0.000** (0.000)	
所有类型				0.000*** (0.000)				0.000 (0.000)				0.000 (0.000)

附录表-12：概率线性回归结果：维和行动对外部支持的影响(控制政府与反叛组织实力对比)

	外部支持				支持政府				支持反叛组织			
	Model 1	Model 2	Model 3	Model 4	Model 5	Model 6	Model 7	Model 8	Model 9	Model 10	Model 11	Model 12
政体类型	-0.008	-0.008	-0.008	-0.008	-	-	-	-	0.013	0.013	0.012	0.013
	(0.008)	(0.008)	(0.008)	(0.008)	0.023***	0.024***	0.022***	0.024***	(0.009)	(0.009)	(0.009)	(0.009)
国民生产总值 (对数)	0.150	0.143	0.142	0.149	0.081	0.080	0.079	0.081	0.052	0.049	0.049	0.052
	(0.115)	(0.115)	(0.115)	(0.115)	(0.124)	(0.124)	(0.124)	(0.124)	(0.140)	(0.140)	(0.140)	(0.140)
军队人数(对 数)	0.048	0.058	0.051	0.050	-0.088	-0.083	-0.089	-0.087	0.058	0.063	0.060	0.059
	(0.075)	(0.075)	(0.075)	(0.075)	(0.081)	(0.081)	(0.081)	(0.081)	(0.092)	(0.092)	(0.091)	(0.092)
人口总数(对 数)	-0.570	-0.579	-0.519	-0.575	-0.209	-0.266	-0.133	-0.217	0.414	0.402	0.376	0.407

附录表-12：概率线性回归结果：维和行动对外部支持的影响(控制政府与反叛组织实力对比)

	外部支持				支持政府				支持反叛组织			
	Model 1	Model 2	Model 3	Model 4	Model 5	Model 6	Model 7	Model 8	Model 9	Model 10	Model 11	Model 12
	(0.385)	(0.383)	(0.381)	(0.385)	(0.414)	(0.412)	(0.410)	(0.413)	(0.467)	(0.466)	(0.461)	(0.467)
战斗相关死亡人数	-0.000	-0.000	-0.000	-0.000	0.000	0.000	0.000	0.000	0.000	0.000	0.000	0.000
	(0.000)	(0.000)	(0.000)	(0.000)	(0.000)	(0.000)	(0.000)	(0.000)	(0.000)	(0.000)	(0.000)	(0.000)
平民死亡人数	0.000***	0.000***	0.000***	0.000***	0.000	0.000	0.000	0.000	0.000***	0.000***	0.000***	0.000***
	(0.000)	(0.000)	(0.000)	(0.000)	(0.000)	(0.000)	(0.000)	(0.000)	(0.000)	(0.000)	(0.000)	(0.000)
国家固定效应	是	是	是	是	是	是	是	是	是	是	是	是
R <sup>2</sup>	0.386	0.388	0.386	0.386	0.529	0.530	0.529	0.529	0.413	0.414	0.417	0.414
Adj. R <sup>2</sup>	0.306	0.309	0.307	0.307	0.468	0.470	0.468	0.468	0.338	0.338	0.342	0.338

附录表-12：概率线性回归结果：维和行动对外部支持的影响(控制政府与反叛组织实力对比)

	外部支持				支持政府				支持反叛组织			
	Model 1	Model 2	Model 3	Model 4	Model 5	Model 6	Model 7	Model 8	Model 9	Model 10	Model 11	Model 12
Num. obs.	526	526	526	526	526	526	526	526	526	526	526	526

\*\*\*p < 0.01; \*\*p < 0.05; \*p < 0.1

附录表-13：概率线性模型回归结果：维和行动对外部支持的影响(匹配样本)

	外部支持				支持政府				支持反叛组织			
	Model 1	Model 2	Model 3	Model 4	Model 5	Model 6	Model 7	Model 8	Model 9	Model 10	Model 11	Model 12
维和部队	0.000*** (0.000)				-0.000 (0.000)				0.000*** (0.000)			
维和警察		0.000*** (0.000)				0.000 (0.000)				0.000*** (0.000)		
维和观察员			0.000*** (0.000)				-0.000 (0.000)				0.000*** (0.000)	
所有类型				0.000*** (0.000)				0.000 (0.000)				0.000*** (0.000)

附录表-13：概率线性模型回归结果：维和行动对外部支持的影响(匹配样本)

	外部支持				支持政府				支持反叛组织			
	Model 1	Model 2	Model 3	Model 4	Model 5	Model 6	Model 7	Model 8	Model 9	Model 10	Model 11	Model 12
政体类型	-0.005	-0.005	-0.004	-0.005	-	-	-	-	0.021***	0.021***	0.021***	0.020***
	(0.006)	(0.006)	(0.006)	(0.006)	(0.006)	(0.006)	(0.006)	(0.006)	(0.007)	(0.007)	(0.007)	(0.007)
国民生产总值 (对数)	0.070	0.075	0.040	0.070	-0.026	-0.017	-0.025	-0.025	0.205**	0.209**	0.171*	0.206**
	(0.080)	(0.079)	(0.079)	(0.079)	(0.086)	(0.086)	(0.086)	(0.086)	(0.098)	(0.098)	(0.098)	(0.098)
军队人数(对 数)	0.093	0.090	0.114*	0.093	-0.011	-0.016	-0.013	-0.012	0.036	0.032	0.059	0.035
	(0.067)	(0.066)	(0.066)	(0.067)	(0.072)	(0.072)	(0.072)	(0.072)	(0.082)	(0.082)	(0.082)	(0.082)
人口总数(对 数)	0.260	0.221	0.382	0.252	0.804***	0.742***	0.816***	0.795***	0.133	0.097	0.265	0.125

附录表-13：概率线性模型回归结果：维和行动对外部支持的影响(匹配样本)

	外部支持				支持政府				支持反叛组织			
	Model 1	Model 2	Model 3	Model 4	Model 5	Model 6	Model 7	Model 8	Model 9	Model 10	Model 11	Model 12
	(0.257)	(0.257)	(0.251)	(0.257)	(0.279)	(0.279)	(0.272)	(0.279)	(0.317)	(0.317)	(0.309)	(0.317)
战斗相关死亡人数	0.000***	0.000***	0.000***	0.000***	0.000**	0.000**	0.000**	0.000**	0.000***	0.000***	0.000***	0.000***
	(0.000)	(0.000)	(0.000)	(0.000)	(0.000)	(0.000)	(0.000)	(0.000)	(0.000)	(0.000)	(0.000)	(0.000)
平民死亡人数	0.000***	0.000***	0.000***	0.000***	0.000**	0.000**	0.000**	0.000**	0.000	0.000	0.000	0.000
	(0.000)	(0.000)	(0.000)	(0.000)	(0.000)	(0.000)	(0.000)	(0.000)	(0.000)	(0.000)	(0.000)	(0.000)
国家固定效应	是	是	是	是	是	是	是	是	是	是	是	是
年份固定效应	是	是	是	是	是	是	是	是	是	是	是	是
R <sup>2</sup>	0.369	0.372	0.368	0.369	0.475	0.475	0.475	0.475	0.363	0.365	0.363	0.363

附录表-13：概率线性模型回归结果：维和行动对外部支持的影响(匹配样本)

	外部支持				支持政府				支持反叛组织			
	Model 1	Model 2	Model 3	Model 4	Model 5	Model 6	Model 7	Model 8	Model 9	Model 10	Model 11	Model 12
Adj. R <sup>2</sup>	0.293	0.297	0.292	0.294	0.412	0.413	0.412	0.412	0.287	0.289	0.287	0.287
Num. obs.	731	731	731	731	731	731	731	731	731	731	731	731

\*\*\* p < 0.01; \*\* p < 0.05; \* p < 0.1



附录表-14：变量的描述性统计

变量名	样本量	平均值	标准误差	最小值	最大值
因变量					
外部支持	1,050	0.770	0.421	0	1
支持政府	1,050	0.592	0.492	0	1
支持反叛组织	1,050	0.498	0.500	0	1
直接支持	1,050	0.031	0.175	0	1
间接支持	1,050	0.764	0.425	0	1
间接支持政府	1,050	0.585	0.493	0	1
间接支持反叛组织	1,050	0.498	0.500	0	1
解释变量					
维和部队	774	1,001.807	4,527.322	0	63,889
维和警察	774	122.576	669.754	0	5,613
维和观察员	774	31.328	144.539	0	1,315
所有类型维和人员	774	1,155.712	5,148.177	0	64,004
联合国维和部队	774	879.795	3,937.644	0	27,028
联合国维和警察	774	117.324	664.222	0	5,613
联合国维和观察员	774	25.306	120.059	0	795
联合国所有类型维和人员	774	1,022.425	4,605.398	0	33,342
非联合国维和部队	774	122.013	1,451.175	0	37,000
非联合国维和警察	774	5.252	69.119	0	1,346

非联合国维和观察员	774	6.022	51.558	0	650
非联合国所有类型维和人员	774	133.287	1,479.115	0	37,000
政体类型	774	2.368	5.572	-9	9
国民生产总值（对数）	755	25.201	1.797	21.366	28.454
军队人数（对数）	756	12.494	1.433	0.000	14.930
人口总数(对数)	773	17.803	1.579	13.323	21.015
战斗相关死亡人数	774	604.127	2,982.293	25	68,503
平民死亡人数	774	218.659	399.594	0	5,809
年份	1,050	2,003.771	7.665	1992	2017

附录表-15：内战国家名单

	内战国家	起止时间
1	Afghanistan	1992 1992
2	Algeria	1992 1992
3	Angola	1992 1992
4	Azerbaijan	1993 1993
5	Bangladesh	2005 2005
6	Bosnia-Herzegovina	1993 1993
7	Burundi	1992 1992
8	Cambodia (Kampuchea)	1992 1992
9	Cameroon	2016 2016

10	Central African Republic	2002 2002
11	Chad	1992 1992
12	Colombia	1992 1992
13	Comoros	1997 1997
14	Congo	1993 1993
15	Croatia	1995 1995
16	DR Congo (Zaire)	2006 2006
17	Djibouti	1992 1992
18	Egypt	1993 1993
19	Eritrea	1997 1997
20	Ethiopia	1992 1992
21	Georgia	1992 1992
22	Guatemala	1992 1992
23	Guinea	2000 2000
24	Haiti	2004 2004
25	India	1992 1992
26	Indonesia	1992 1992
27	Iran	1993 1993
28	Iraq	1992 1992
29	Israel	1992 1992
30	Ivory Coast	2002 2002
31	Jordan	2016 2016

32	Kenya	2015 2015
33	Lebanon	2014 2014
34	Liberia	2000 2000
35	Libya	2011 2011
36	Macedonia, FYR	2001 2001
37	Malaysia	2013 2013
38	Mali	1994 1994
39	Mauritania	2011 2011
40	Mexico	1994 1994
41	Moldova	1992 1992
42	Mozambique	1992 1992
43	Myanmar (Burma)	1992 1992
44	Nepal	1996 1996
45	Niger	1992 1992
46	Nigeria	2004 2004
47	Pakistan	1994 1994
48	Papua New Guinea	1992 1992
49	Peru	1992 1992
50	Philippines	1992 1992
51	Russia (Soviet Union)	1993 1993
52	Rwanda	1992 1992
53	Senegal	1992 1992

54	Serbia (Yugoslavia)	1992 1992
55	Sierra Leone	1997 1997
56	Somalia	1992 1992
57	South Sudan	2011 2011
58	Sri Lanka	1992 1992
59	Sudan	1992 1992
60	Syria	2011 2011
61	Tajikistan	1992 1992
62	Thailand	2003 2003
63	Tunisia	2016 2016
64	Turkey	1992 1992
65	Uganda	1992 1992
66	Ukraine	2014 2014
67	United Kingdom	1998 1998
68	Uzbekistan	1999 1999
69	Venezuela	1992 1992
70	Yemen (North Yemen)	1994 1994

---